

건강보험자격득실확인서 발급 방법

▶ 인터넷 홈페이지	프린트	팩스
1) 국민건강보험공단	O	O
2) 정부24	O	X
▶ 모바일 앱		
3) The 건강보험 앱	X	O
▶ 무인 민원 발급기		
4) 건강보험공단	O	-
5) 행정복지센터(동사무소), 지하철 등		
▶ 전화 ARS 신청		
6) 1577-1000	O	X

1. 국민건강보험공단 <https://www.nhis.or.kr>

- 종이로 프린트, 팩스 전송 가능
- 준비물 : <공동·금융 인증서>

1. 국민건강보험공단 <https://www.nhis.or.kr>

1) 국민건강보험공단 홈페이지 > [\[자격득실확인서발급\]](#) 클릭

민원여기요

건강iN

정책센터

국민과함께

공단요모조모

무엇을 찾고 계시나요?

국민건강과 환경보호를 위해
안 먹는 약은 가까운 지사에
버려주세요

1 / 10 < || >

방문자별 맞춤 메뉴

개인

사업장

자격득실
확인서 발급

환급금
조회/신청

보험료
조회/납부

본인부담
상한액조회

보험료
계산기

재난적의료비
지원안내

건강검진
대상조회

가족
건강관리

민원
서식자료실

2) 인증서 사용하여 로그인



3) [증명서 발급/확인] > [자격득실확인서] > [조회]

개인민원

개인민원업무 목록

증명서 발급/확인

- 자격확인서

- 자격득실확인서

- 보험료 완납증명서

- 보험료 납부확인서

- 건강보험 본인부담금 확인서

- 기타징수금 납부확인서

- 차상위본인부담감감증명서

- 건강보험증 발급 신청

- 증명서진위확인

- 증명서 팩스발급 처리결과 조회

자격조회

보험료조회

보험료납부


보험료고지서

보험급여

환급금(지원금) 조회/신청

기타민원

자격득실확인서



본인의 자격득실확인서를 발급받을 수 있는 서비스 입니다.
자격득실확인서란, 가입자 또는 가입자였던 자의 건강보험자격득실 내역을 확인하는 증명서 입니다.

알려드립니다

- 주민등록번호 또는 성명이 변경된 경우 이전자료는 확인되지 않으므로 가까운 지사에 문의하시기 바랍니다.
- 개인정보를 타인에게 매매 또는 양도하여 관련정보가 악용되는 사례가 발생하지 않도록 철저히 관리하시기 바랍니다.
- 타인명의도용과 같은 부정한 방법으로 개인정보를 침해 또는 누설하는 경우 관련법에 의해 처벌 받습니다.
(정보통신망이용촉진 및 정보보호등에 관한 법률)
- 일일 발급 횟수는 20회로 제한되어 있습니다. 20회 초과 시 고객센터 또는 지사 방문을 통해 발급 받으시기 바랍니다.

조회

주민등록번호

조회조건


전체

조회

6

4) [프린트 발급] 또는 [팩스 전송] 클릭

자격득실내역				
✓	가입자구분	사업장명칭	취득일	상실일
✓	직장가입자			
✓	직장가입자			
✓	직장가입자			
✓	직장가입자			



5) 종이에 인쇄 또는 팩스 번호 입력하여 팩스 전송

증명서 팩스 전송

주민등록번호 뒤 6자리 표출여부

모든 팩스발급 증명서는 개인정보보호를 위해 주민등록번호 뒤6자리를 (*) 처리 합니다.

• 표시는 필수 입력 사항입니다.

팩스번호 •

선택 ▼ - -

선택 ▼ - -

팩스번호확인 •

※ 증명서를 받고자 하는 팩스번호를 정확히 입력해주셔야 합니다.

※ 팩스번호를 잘못 입력하여 다른 팩스번호로 증명서가 발송될 경우 개인 정보 유출 위험이 있사오니 유의하시기 바랍니다.

• 증명서 팩스 수신기간은 통신환경에 따라서 최장 5~10분까지 소요될 수 있습니다.

• 팩스 발송요청한 팩스의 통신환경에 따라 전송이 실패할 수 있습니다. (*해외팩스 불가)

• 결과확인은 민원여기요 > 개인민원 > 증명서 발급·확인 > 증명서 팩스발급 처리결과에서확인 가능합니다.

전송

닫기

울산개발 팩스번호 입력

031 – 926 - 7740

[전송] 클릭하여 팩스 전송

8

2. 정부 24 <https://www.gov.kr/portal/main>

- 종이로 프린트 가능
- 팩스 전송 불가능
- 준비물 : <공동·금융 인증서>

1) 정부 24 홈페이지 > [자격득실확인서발급] 클릭



2) [발급하기] 클릭

발급하기

3) 회원/비회원 선택 후 공동인증서 로그인

확인하세요! ✕

**회원/비회원 신청가능 서비스입니다.**

회원 신청하기

비회원 신청하기




간편인증




공동·금융 인증서

4) [건강보험자격득실확인서] 신청

건강보험 자격득실 확인서

 알려드립니다.

▪ 이 민원사무는 본인확인이 필요하며, 인증서가 있어야 신청가능합니다.

▪ 열람서비스 출력물은 법적인 효력이 없습니다.

건강보험자격득실조회

표시는 필수 입력사항입니다.

신청인

성명

신청인

주민등록번호

.....

조회내용

신청일

2021년 05월 31일

수령방법

수령방법 선택

☒ 프린터 출력 ☐ 전자문서지갑 전송

발급민원이며 민원신청후 나의민원 민원신청 내역에서 확인 하실수 있습니다.

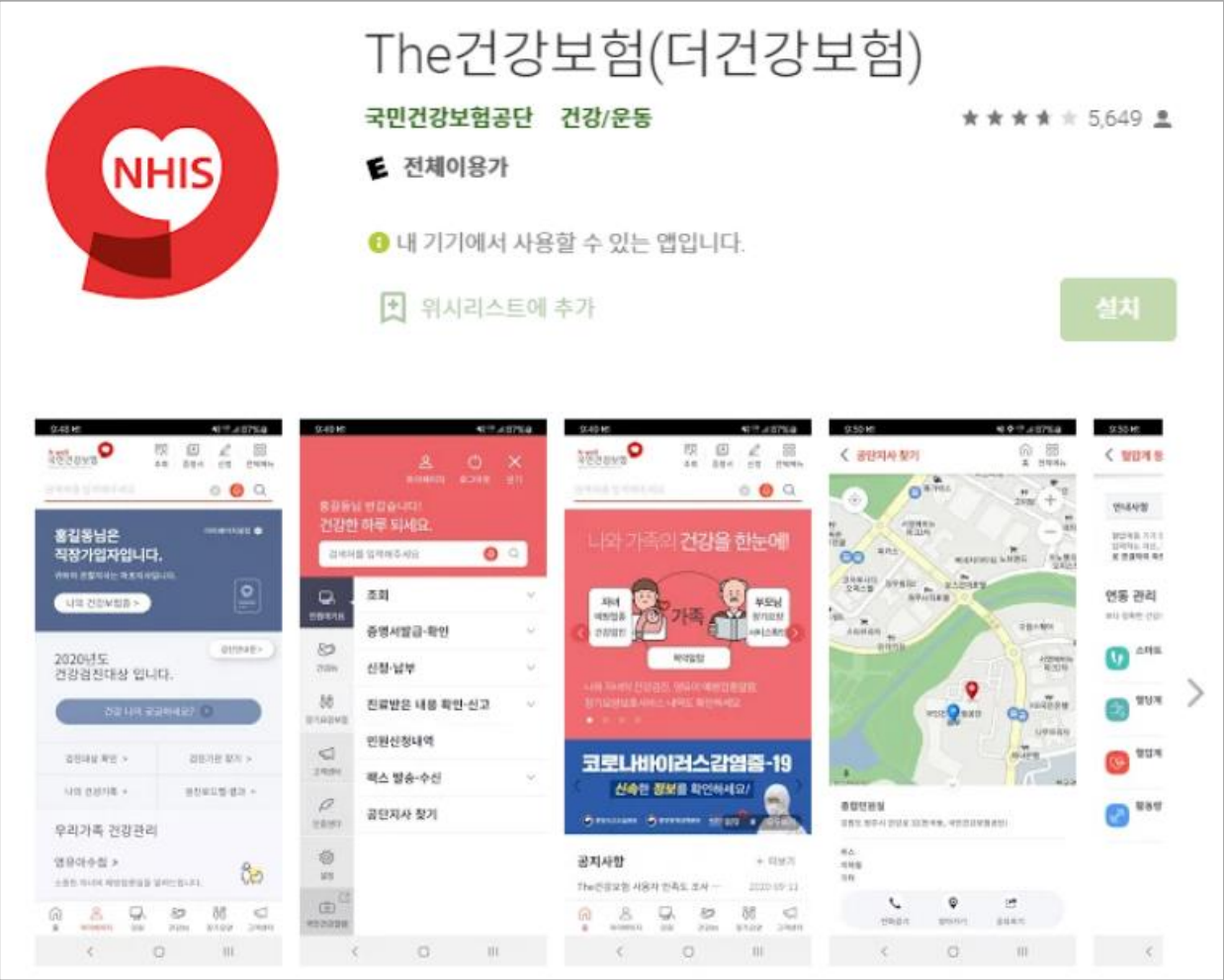
민원신청하기

취소

3. The 건강보험 앱

- 팩스 전송만 가능
- 종이로 프린트 불가능
- 준비물 : <공동·금융 인증서>

1) 앱 다운로드 및 로그인(회원가입)



3. The 건강보험 앱

2) [증명서] 또는 [민원] 클릭

>

[건강보험자격득실확인서] 선택

>

팩스번호 입력



4. 건강보험공단

5. 행정복지센터(동사무소) 또는 지하철 역

- 각 지역별로 있는 건강보험공단 찾아가기
- 행정복지센터(동사무소)의 무인민원발급기
- 지하철 역의 무인민원발급기

6. 1577-1000(건강보험공단) 전화하기

- 팩스 전송만 가능
- 종이로 프린트 불가능
- 준비물 : 주민등록증

1. 1577-1000으로 전화
2. 안내멘트가 나오면 천천히 1번을 세번 누르기
(증명서 발급 1번 -> 건강보험 및 납부 확인서 1번 -> 자격득실확인서 발급 1번)
3. 신분증확인 (주민등록증 필요)
주민등록증 1번
-> 주민등록번호 입력
-> 발급일자 8자리 입력 (예 : 2015년 2월 3일 : [20150203] 입력)
4. 본인 확인 (질문 듣고 빼 소리 후 말하기)
 - 1) 본인 이름
 - 2) 거주지 건물 동,호수 (2동 1705호)
 - 3) 직장명

6. 건강보험공단 전화하기 (1577-1000)

5. 조회조건 선택

- ① 전체내역 1번
- ② 직장가입내역 2번
- ③ 지역가입내역 3번

6. 주민번호 기재

- ① 주민번호 미포함(생년월일만 기재) -> 1번
- ② 주민번호 포함 -> 2번

7. 입력 내용 듣고 맞으면 1번, 틀리면 2번

8. 팩스번호 입력

울산개발 팩스번호 031-926-7740